

CARTE BTP

D'IDENTIFICATION
PROFESSIONNELLE

RAPPORT PÉRIODIQUE SUR LE DÉPLOIEMENT DE LA CARTE BTP

CHIFFRES AU 31 octobre 2018



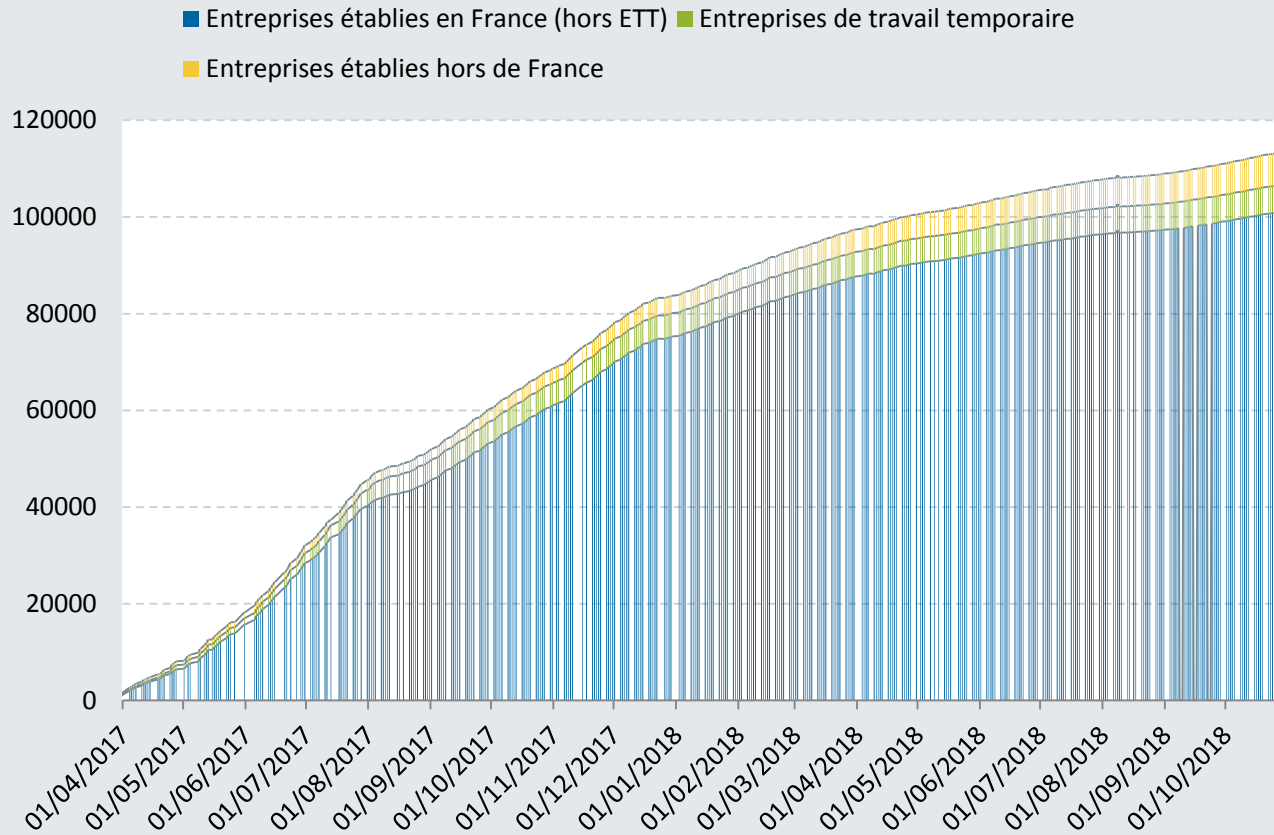


CARTE
D'IDENTIFICATION
PROFESSIONNELLE **BTP**

Données nationales

Données sur les entreprises

Comptes actifs



CHIFFRES AU
31/10/2018

113 684

ENTREPRISES
ont un compte actif*
sur Cartebtp.fr

101 348
ENTREPRISES
établies
en France
hors ETT

5 561
ENTREPRISES
de travail
temporaire
établies
en France

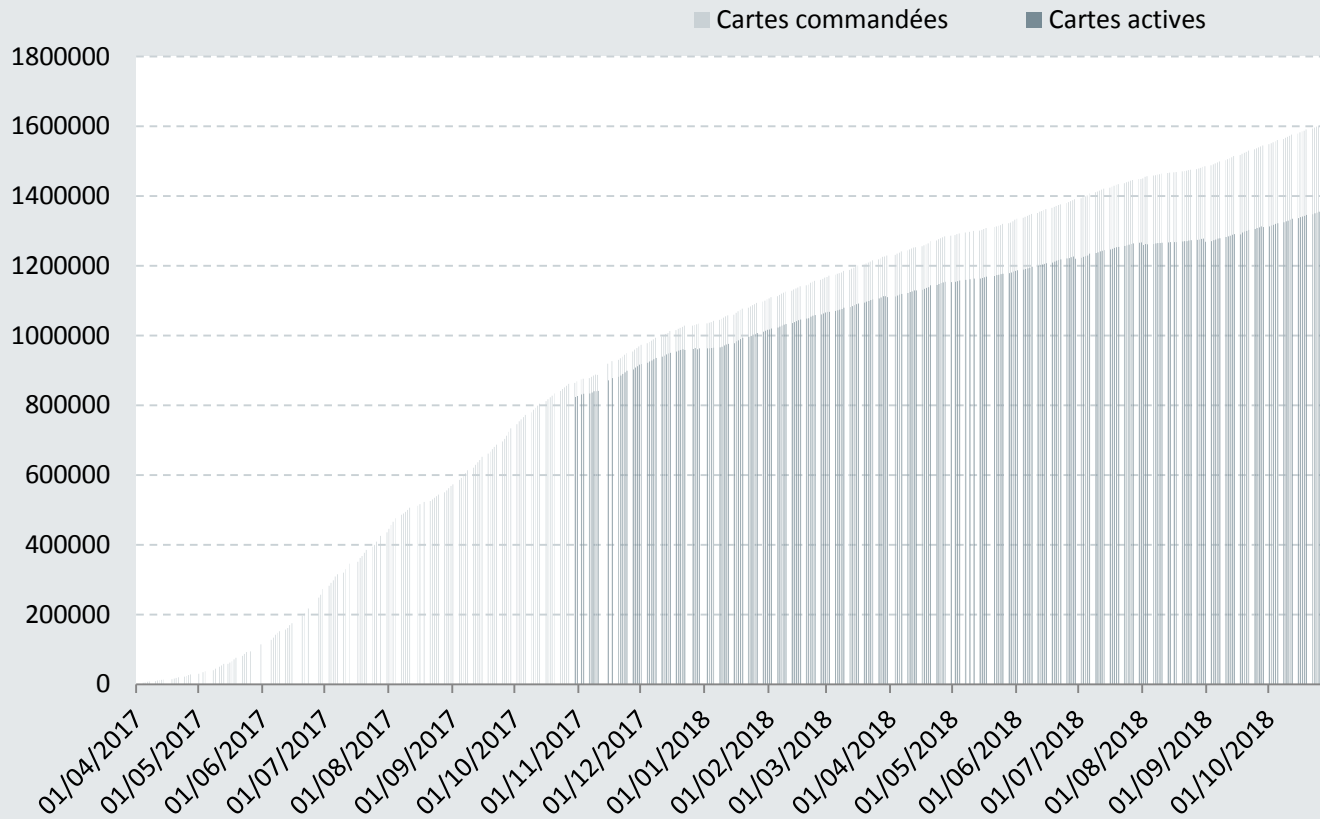
6 775
ENTREPRISES
établies hors de France
(ETT incluses)

106 909
ENTREPRISES
établies
en France

* Une entreprise structurée en établissements multiples peut avoir ouvert plusieurs comptes et jusqu'à un compte par établissement. Au sens strict, le nombre d'entreprises engagées est donc légèrement inférieur au nombre de comptes actifs.

Données sur les cartes

Cartes commandées par les entreprises & Cartes actives



CHIFFRES AU
31/10/2018

1 613 062

CARTES BTP
ont été commandées

1 359 556 cartes actives

1 124 768
CARTES
salariés

1 502 633
CARTES
salariés et
intérimaires

377 865
CARTES
salariés intérimaires

1 332 616
cartes
actives

95 625
CARTES
salariés détachés

110 429
CARTES
salariés détachés
et intérimaires
détachés

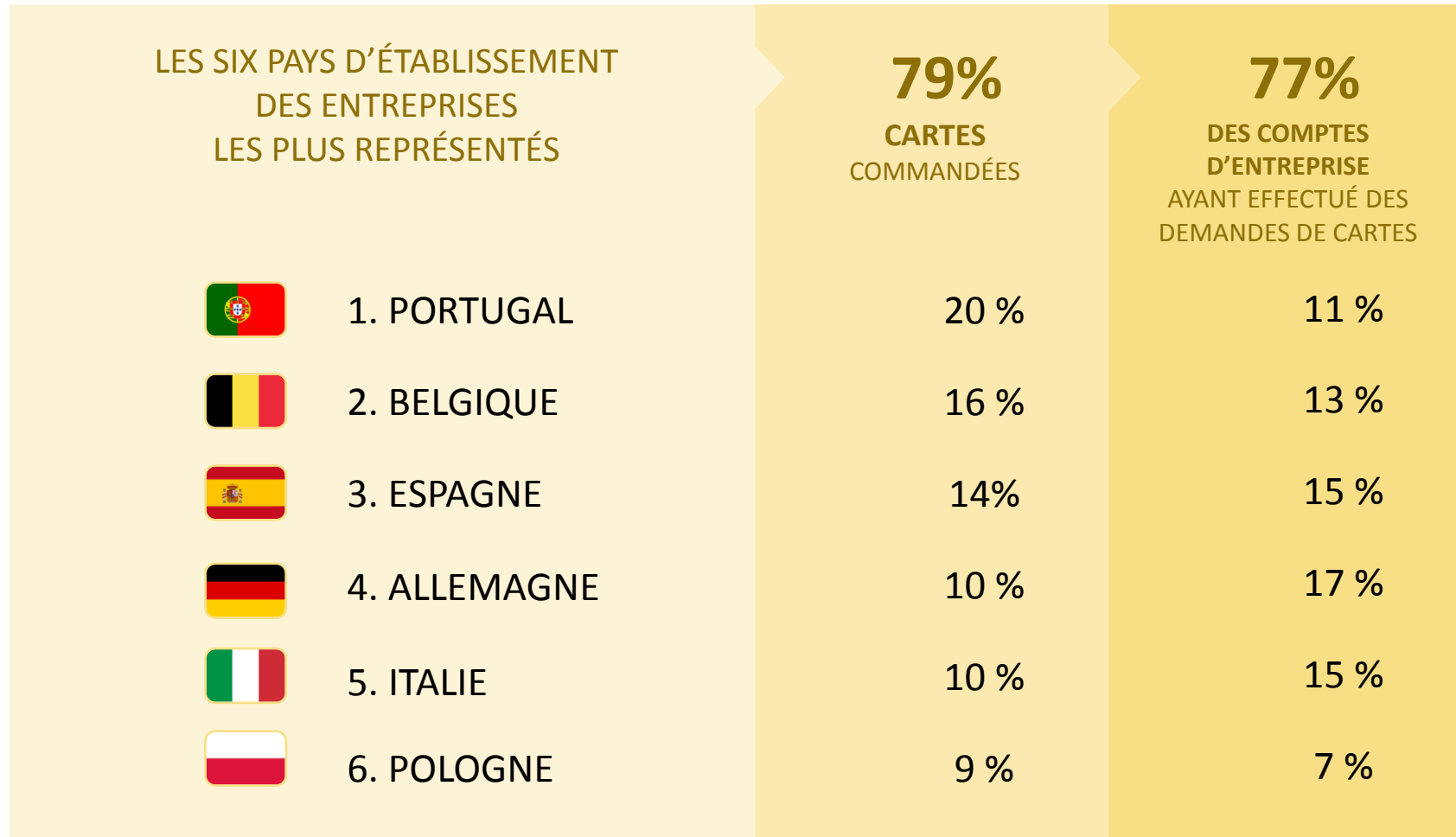
14 804
CARTES
Intérimaires détachés

26 940 Actives

Données sur les cartes (travailleurs détachés)

Cartes commandées par pays d'établissement de l'entreprise

CHIFFRES AU
31/10/2018





CARTE BTP
D'IDENTIFICATION
PROFESSIONNELLE

Données par région et département

France entière par région

Comptes actifs, cartes commandées par les entreprises

CHIFFRES AU
31/10/2018

Région	Comptes actifs			Cartes commandées et produites					
	Entreprises établies en France (hors ETT)	ETT établies en France	Total	Salariés d'entreprises établies en France (hors ETT)	Salariés intérimaires d'ETT établies en France	Total salariés et intérimaires d'entreprises établies en France	Intérimaires détachés*	Détachés**	
Nouvelle aquitaine	9 448	431	9 879	92 765	25 729	494	118	551	823
Occitanie	9 211	391	9 602	89 056	28 024	080	117	376	187
Pays-de-la-Loire	6 416	706	7 122	74 638	30 556	194	105	407	13
Centre Val-de-Loire	3 901	261	4 162	38 578	12 135	713	50	77	41
Bourgogne Franche-Comté	3 729	229	3 958	36 443	9 173	616	45	451	84
Grand Est	7 629	531	8 160	91 908	39 804	712	131	1 233	122
Auvergne Rhone-Alpes	12 780	868	13 648	140 479	55 921	400	196	3 956	165
Provence Alpes Côte-d'Azur	8 840	329	9 169	82 786	51 378	164	134	2 919	1 223
Corse	713	3	716	5 591	173	764	5	1 100	-
Bretagne	5 046	440	5 486	51 399	24 968	367	76	188	-
Hauts-de-France	6 566	319	6 885	82 118	19 492	610	101	173	47
Normandie	4 535	275	4 810	48 950	14 410	360	63	88	9
Île-de-France	21 764	707	22 471	279 912	61 507	419	341	2 250	458
DOM	979	85	1 064	7 955	4 588	543	12	-	-
Total	101 557	5 575	107 132	1 122 578	377 858	1 500	12	11519	2714

* Inté

CONC

Région Auvergne Rhône-Alpes

Comptes actifs, cartes commandées par les entreprises

CHIFFRES AU
31/10/2018

N° dép.	Nom du département	Comptes actifs			Cartes commandées et produites				
		Entreprises établies en France (hors ETT)	ETT établies en France	Total	Salariés d'entreprises établies en France (hors ETT)	Salariés intérimaires d'ETT établies en France	Total salariés et intérimaires d'entreprises établies en France	Intérimaires détachés*	Détachés**
1	Ain	1 117	44	1 161	10 025	1 666	11 691	185	2
3	Allier	479	31	510	4 454	1 438	5 892	3	0
7	Ardèche	500	15	515	3 685	694	4 379	131	0
15	Cantal	246	6	252	2 127	361	2 488	1	0
26	Drôme	846	48	894	9 896	1 431	11 327	64	5
38	Isère	1 889	115	2 004	20 760	5 727	26 487	930	18
42	Loire	1 172	68	1 240	12 333	3 226	15 559	5	0
43	Haute-Loire	398	18	416	3 482	505	3 987	13	9
63	Puy-de-Dôme	948	47	995	8 847	3 083	11 930	44	0
69	Rhône	3 043	394	3 437	43 189	31 905	75 094	1020	91
73	Savoie	893	35	928	9 202	2 328	11 530	534	6
74	Haute-Savoie	1 249	47	1 296	12 479	3 557	16 036	1026	34
Auvergne Rhône-Alpes		12 780	868	13 648	140 479	55 921	196 400	3956	165

* Intérimaires détachés déclarés par les entreprises utilisatrices établies en France

** salariés détachés déclarés par entreprises étrangères ayant ouvert un compte avec coordonnées d'un établissement établi en France

Région Bretagne

Comptes actifs, cartes commandées par les entreprises

CHIFFRES AU
31/10/2018

N° dép.	Nom du département	Comptes actifs			Cartes commandées et produites				
		Entreprises établies en France (hors ETT)	ETT établies en France	Total	Salariés d'entreprises établies en France (hors ETT)	Salariés intérimaires d'ETT établies en France	Total salariés et intérimaires d'entreprises établies en France	Intérimaires détachés*	Détachés**
22	Côtes-d'Armor	916	66	982	8 903	3 525	12 428	0	0
29	Finistère	1 143	67	1 210	10 219	2 588	12 807	15	0
35	Ille-et-Vilaine	1 773	251	2 024	22 582	15 791	38 373	106	0
56	Morbihan	1 214	56	1 270	9 695	3 064	12 759	67	0
Bretagne		5 046	440	5 486	51 399	24 968	76 367	188	0

* Intérimaires détachés déclarés par les entreprises utilisatrices établies en France

** salariés détachés déclarés par entreprises étrangères ayant ouvert un compte avec coordonnées d'un établissement établi en France

Région Bourgogne Franche-Comté

Comptes actifs, cartes commandées par les entreprises

CHIFFRES AU
31/10/2018

N° dép.	Nom du département	Comptes actifs			Cartes commandées et produites				
		Entreprises établies en France (hors ETT)	ETT établies en France	Total	Salariés d'entreprises établies en France (hors ETT)	Salariés intérimaires d'ETT établies en France	Total salariés et intérimaires d'entreprises établies en France	Intérimaires détachés*	Détachés**
21	Côte-d'Or	776	49	825	10 962	1 991	12 953	69	0
25	Doubs	640	39	679	6 711	1 967	8 678	41	0
39	Jura	362	24	386	3 216	788	4 004	208	0
58	Nièvre	206	9	215	1 389	485	1 874	0	0
70	Haute-Saône	324	18	342	2 447	304	2 751	21	0
71	Saône-et-Loire	846	56	902	7 288	2 281	9 569	93	84
89	Yonne	436	24	460	3 356	926	4 282	0	0
90	Territoire de Belfort	139	10	149	1 074	431	1 505	19	0
Bourgogne Franche-Comté		3 729	229	3 958	36 443	9 173	45 616	451	84

* Intérimaires détachés déclarés par les entreprises utilisatrices établies en France

** salariés détachés déclarés par entreprises étrangères ayant ouvert un compte avec coordonnées d'un établissement établi en France

Région Centre Val-de-Loire

Comptes actifs, cartes commandées par les entreprises

CHIFFRES AU
31/10/2018

N° dép.	Nom du département	Comptes actifs			Cartes commandées et produites				
		Entreprises établies en France (hors ETT)	ETT établies en France	Total	Salariés d'entreprises établies en France (hors ETT)	Salariés intérimaires d'ETT établies en France	Total salariés et intérimaires d'entreprises établies en France	Intérimaires détachés*	Détachés**
18	Cher	447	17	464	3 599	800	4 399	0	0
28	Eure-et-Loir	702	20	722	5 449	653	6 102	9	11
36	Indre	239	20	259	2 318	607	2 925	0	0
37	Indre-et-Loire	895	54	949	10 686	3 259	13 945	48	4
41	Loir-et-Cher	521	21	542	4 114	654	4 768	0	0
45	Loiret	1 097	129	1 226	12 412	6 162	18 574	20	26
Centre Val-de-Loire		3 901	261	4 162	38 578	12 135	50 713	77	41

* Intérimaires détachés déclarés par les entreprises utilisatrices établies en France

** salariés détachés déclarés par entreprises étrangères ayant ouvert un compte avec coordonnées d'un établissement établi en France

Région Corse

Comptes actifs, cartes commandées par les entreprises

CHIFFRES AU
31/10/2018

N° dép.	Nom du département	Comptes actifs			Cartes commandées et produites				
		Entreprises établies en France (hors ETT)	ETT établies en France	Total	Salariés d'entreprises établies en France (hors ETT)	Salariés intérimaires d'ETT établies en France	Total salariés et intérimaires d'entreprises établies en France	Intérimaires détachés*	Détachés**
20	Région Corse	713	3	716	5 591	173	5 764	1100	0

* Intérimaires détachés déclarés par les entreprises utilisatrices établies en France

** salariés détachés déclarés par entreprises étrangères ayant ouvert un compte avec coordonnées d'un établissement établi en France

Région Grand Est

Comptes actifs, cartes commandées par les entreprises

CHIFFRES AU
31/10/2018

N° dép.	Nom du département	Comptes actifs			Cartes commandées et produites				
		Entreprises établies en France (hors ETT)	ETT établies en France	Total	Salariés d'entreprises établies en France (hors ETT)	Salariés intérimaires d'ETT établies en France	Total salariés et intérimaires d'entreprises établies en France	Intérimaires détachés*	Détachés**
8	Ardennes	399	18	417	3 503	558	4 061	21	0
10	Aube	428	23	451	4 296	1 157	5 453	0	2
51	Marne	724	29	753	10 429	5 733	16 162	134	20
52	Haute-Marne	286	15	301	2 060	601	2 661	2	0
54	Meurthe-et-Moselle	817	33	850	9 823	1 915	11 738	136	0
55	Meuse	257	8	265	2 385	448	2 833	14	0
57	Moselle	1 385	162	1 547	17 755	14 527	32 282	532	52
67	Bas-Rhin	1 715	108	1 823	23 102	7 293	30 395	157	48
68	Haut-Rhin	987	50	1 037	12 792	3 366	16 158	223	0
88	Vosges	631	85	716	5 763	4 206	9 969	14	0
Grand Est		7 629	531	8 160	91 908	39 804	131 712	1233	122

* Intérimaires détachés déclarés par les entreprises utilisatrices établies en France

** salariés détachés déclarés par entreprises étrangères ayant ouvert un compte avec coordonnées d'un établissement établi en France

Région Hauts-de-France

Comptes actifs, cartes commandées par les entreprises

CHIFFRES AU
31/10/2018

N° dép.	Nom du département	Comptes actifs			Cartes commandées et produites				
		Entreprises établies en France (hors ETT)	ETT établies en France	Total	Salariés d'entreprises établies en France (hors ETT)	Salariés intérimaires d'ETT établies en France	Total salariés et intérimaires d'entreprises établies en France	Intérimaires détachés*	Détachés**
2	Aisne	608	26	634	5 125	1 514	6 639	0	0
59	Nord	2 479	146	2 625	36 958	8 425	45 383	84	36
60	Oise	1 157	40	1 197	11 733	2 373	14 106	60	0
62	Pas-de-Calais	1 652	79	1 731	22 324	5 525	27 849	29	11
80	Somme	670	28	698	5 978	1 655	7 633	0	0
Hauts-de-France		6 566	319	6 885	82 118	19 492	101 610	173	47

* Intérimaires détachés déclarés par les entreprises utilisatrices établies en France

** salariés détachés déclarés par entreprises étrangères ayant ouvert un compte avec coordonnées d'un établissement établi en France

Région Île-de-France

Comptes actifs, cartes commandées par les entreprises

CHIFFRES AU
31/10/2018

N° dép.	Nom du département	Comptes actifs			Cartes commandées et produites				
		Entreprises établies en France (hors ETT)	ETT établies en France	Total	Salariés d'entreprises établies en France (hors ETT)	Salariés intérimaires d'ETT établies en France	Total salariés et intérimaires d'entreprises établies en France	Intérimaires détachés*	Détachés**
75	Paris	2 874	285	3 159	28 810	35 437	64 247	366	262
77	Seine-et-Marne	2 843	58	2 901	29 605	3 319	32 924	348	62
78	Yvelines	1 949	35	1 984	33 717	1 925	35 642	41	9
91	Essonne	2 406	37	2 443	29 964	1 654	31 618	288	48
92	Hauts-de-Seine	1 726	41	1 767	39 493	2 284	41 777	307	18
93	Seine-Saint-Denis	4 587	48	4 635	55 603	3 046	58 649	442	0
94	Val-de-Marne	2 725	54	2 779	34 316	5 673	39 989	365	43
95	Val-d'Oise	2 654	149	2 803	28 404	8 169	36 573	93	16
Île-de-France		21 764	707	22 471	279 912	61 507	341 419	2250	458

* Intérimaires détachés déclarés par les entreprises utilisatrices établies en France

** salariés détachés déclarés par entreprises étrangères ayant ouvert un compte avec coordonnées d'un établissement établi en France

Région Normandie

Comptes actifs, cartes commandées par les entreprises

CHIFFRES AU
31/10/2018

N° dép.	Nom du département	Comptes actifs			Cartes commandées et produites				
		Entreprises établies en France (hors ETT)	ETT établies en France	Total	Salariés d'entreprises établies en France (hors ETT)	Salariés intérimaires d'ETT établies en France	Total salariés et intérimaires d'entreprises établies en France	Intérimaires détachés*	Détachés**
14	Calvados	965	50	1 015	9 317	2 666	11 983	2	0
27	Eure	782	60	842	6 094	1 618	7 712	40	0
50	Manche	840	41	881	8 590	2 916	11 506	0	9
76	Seine-Maritime	1 445	108	1 553	20 860	6 620	27 480	46	0
61	Orne	503	16	519	4 089	590	4 679	0	0
Normandie		4 535	275	4 810	48 950	14 410	63 360	88	9

* Intérimaires détachés déclarés par les entreprises utilisatrices établies en France

** salariés détachés déclarés par entreprises étrangères ayant ouvert un compte avec coordonnées d'un établissement établi en France

Région Nouvelle-Aquitaine

Comptes actifs, cartes commandées par les entreprises

CHIFFRES AU
31/10/2018

N° dép.	Nom du département	Comptes actifs			Cartes commandées et produites				
		Entreprises établies en France (hors ETT)	ETT établies en France	Total	Salariés d'entreprises établies en France (hors ETT)	Salariés intérimaires d'ETT établies en France	Total salariés et intérimaires d'entreprises établies en France	Intérimaires détachés*	Détachés**
16	Charente	473	27	500	4 145	1 233	5 378	1	606
17	Charente-Maritime	1 013	45	1 058	7 231	2 310	9 541	22	0
19	Corrèze	391	18	409	3 650	783	4 433	0	0
23	Creuse	182	6	188	1 177	260	1 437	0	83
24	Dordogne	767	25	792	5 785	1 270	7 055	0	0
33	Gironde	2 601	106	2 707	31 275	7 841	39 116	355	96
40	Landes	658	31	689	6 404	2 205	8 609	54	0
47	Lot-et-Garonne	495	25	520	3 502	909	4 411	63	0
64	Pyrénées-Atlantiques	1 246	54	1 300	12 022	4 446	16 468	26	38
79	Deux-Sèvres	615	36	651	6 007	1 353	7 360	5	0
86	Vienne	490	31	521	6 437	1 520	7 957	25	0
87	Haute-Vienne	517	27	544	5 130	1 599	6 729	0	0
Nouvelle-Aquitaine		9 448	431	9 879	92 765	25 729	118 494	551	823

* Intérimaires détachés déclarés par les entreprises utilisatrices établies en France

** salariés détachés déclarés par entreprises étrangères ayant ouvert un compte avec coordonnées d'un établissement établi en France

Région Occitanie

Comptes actifs, cartes commandées par les entreprises

CHIFFRES AU
31/10/2018

N° dép.	Nom du département	Comptes actifs			Cartes commandées et produites				
		Entreprises établies en France (hors ETT)	ETT établies en France	Total	Salariés d'entreprises établies en France (hors ETT)	Salariés intérimaires d'ETT établies en France	Total salariés et intérimaires d'entreprises établies en France	Intérimaires détachés*	Détachés**
9	Ariège	156	7	163	1 298	411	1 709	10	0
11	Aude	528	18	546	4 559	676	5 235	0	0
12	Aveyron	446	11	457	4 283	652	4 935	6	3
30	Gard	1 271	62	1 333	8 671	3 390	12 061	52	3
31	Haute-Garonne	2 040	102	2 142	30 567	8 962	39 529	184	32
32	Gers	227	7	234	2 006	296	2 302	1	0
34	Hérault	2 098	81	2 179	17 056	7 437	24 493	84	0
46	Lot	266	14	280	1 726	453	2 179	0	0
48	Lozère	131	1	132	1 100	26	1 126	0	0
65	Hautes-Pyrénées	284	20	304	2 917	1 736	4 653	0	0
66	Pyrénées-Orientales	810	21	831	7 008	1 405	8 413	26	146
81	Tarn	526	24	550	4 136	1 173	5 309	13	3
82	Tarn-et-Garonne	428	23	451	3 729	1 407	5 136	0	0
Occitanie		9 211	391	9 602	89 056	28 024	117 080	376	187

* Intérimaires détachés déclarés par les entreprises utilisatrices établies en France

** salariés détachés déclarés par entreprises étrangères ayant ouvert un compte avec coordonnées d'un établissement établi en France

Région Pays-de-la-Loire

Comptes actifs, cartes commandées par les entreprises

CHIFFRES AU
31/10/2018

N° dép.	Nom du département	Comptes actifs			Cartes commandées et produites				
		Entreprises établies en France (hors ETT)	ETT établies en France	Total	Salariés d'entreprises établies en France (hors ETT)	Salariés intérimaires d'ETT établies en France	Total salariés et intérimaires d'entreprises établies en France	Intérimaires détachés*	Détachés**
44	Loire-Atlantique	2 194	120	2 314	32 394	14 331	46 725	188	1
49	Maine-et-Loire	1 197	70	1 267	13 140	3 025	16 165	0	0
53	Mayenne	627	410	1 037	6 191	8 996	15 187	17	0
72	Sarthe	917	43	960	9 050	1 744	10 794	4	0
85	Vendée	1 481	63	1 544	13 863	2 460	16 323	198	12
Pays-de-la-Loire		6 416	706	7 122	74 638	30 556	105 194	407	13

* Intérimaires détachés déclarés par les entreprises utilisatrices établies en France

** salariés détachés déclarés par entreprises étrangères ayant ouvert un compte avec coordonnées d'un établissement établi en France

Région Provence-Alpes-Côte-d'Azur

Comptes actifs, cartes commandées par les entreprises

CHIFFRES AU
31/10/2018

N° dép.	Nom du département	Comptes actifs			Cartes commandées et produites				
		Entreprises établies en France (hors ETT)	ETT établies en France	Total	Salariés d'entreprises établies en France (hors ETT)	Salariés intérimaires d'ETT établies en France	Total salariés et intérimaires d'entreprises établies en France	Intérimaires détachés*	Détachés**
4	Alpes-de-Haute-Provence	285	8	293	1 848	23 165	25 013	51	0
5	Hautes-Alpes	268	8	276	2 975	715	3 690	303	0
6	Alpes-Maritimes	2 140	74	2 214	16 009	9 924	25 933	1125	1145
13	Bouches-du-Rhône	2 966	144	3 110	38 542	9 805	48 347	606	78
83	Var	2 131	61	2 192	13 693	6 575	20 268	219	0
84	Vaucluse	1 050	34	1 084	9 719	1 194	10 913	615	0
Provence-Alpes-Côte-d'Azur		8 840	329	9 169	82 786	51 378	134 164	2919	1223

* Intérimaires détachés déclarés par les entreprises utilisatrices établies en France

** salariés détachés déclarés par entreprises étrangères ayant ouvert un compte avec coordonnées d'un établissement établi en France


Départements d'Outre-Mer

Comptes actifs, cartes commandées par les entreprises

CHIFFRES AU
31/10/2018

N° dép.	Nom du département	comptes actifs			Cartes commandées et produites		
		Entreprises établies en France (hors ETT)	ETT établies en France	Total	Salariés d'entreprises établies en France (hors ETT)	Salariés intérimaires d'ETT établies en France	Total salariés et intérimaires d'entreprises établies en France
971	Guadeloupe	278	21	299	2 119	923	3 042
972	Martinique	327	23	350	2 567	1 964	4 531
973	Guyane	299	17	316	2 110	785	2 895
974	La Réunion	64	24	88	417	916	1 333
976	Mayotte	11	-	11	742	-	742
DOM		979	85	1 064	7 955	4 588	12 543

POUR UNE CONCURRENCE SAINNE POUR LA PROTECTION DE L'EMPLOI LÉGAL



www.cartebtp.fr